

## ABN Systems International



Str. Marinariilor, nr.29  
Sector 1, Bucuresti, Romania



004.021.233.09.95



office@tellur.com  
office@abnsystems.ro



www.tellur.com



## Sistem audio Hypnos SoundBar TLL161141

**INTO YOUR FUTURE**

## Manual de utilizare

### Masuri de siguranta

Important – Citeste cu atentie toate instructiunile inainte de a utiliza dispozitivul.

### Sursa de alimentare

Foloseste doar sursa de alimentare livrata impreuna cu produsul. Folosirea unei surse de alimentare neautorizate va anula garantia si poate produce daune iremediabile produsului.

Deconecteaza sistemul de la sursa principala de alimentare in timpul furtunilor.

Daca sistemul nu va fi utilizat pe o perioada lunga de timp, asigura-te ca sursa principala de alimentare este deconectata si ca bateriile sunt scoase din telecomanda.

Terminalele de alimentare nu trebuie sa fie scurtcircuitate.

Nu arunca niciodata bateriile in foc si nu incerca sa le deschizi carcasa exterioara.

Bateriile sunt daunatoare in caz de inghitire. Nu le lasa la indemana copiilor!

ATENTIE: Bateriile inlocuite incorect prezinta risc de explozie. Inlocuieste-le numai cu baterii identice sau similare.

### Umiditate si apa

Nu depozita produsul in medii cu temperaturi scazute pentru a evita formarea umiditatii in

interiorul dispozitivului si deteriorarea placii de circuit.

### Surse de caldura si flacari

Nu depozita produsul in medii cu temperaturi ridicate, deoarece caldura poate deforma dispozitivele electronice si componentele din plastic. Tine produsul la distanta de razele puternice ale soarelui sau de surse de caldura (ex: radiatoare). Nu asea nicio sursa de flacara deschisa, precum lumanarile, pe suprafata dispozitivului.

### Ventilare

Nu bloca sau acoperi fantele sau orificiile aparatului cu paturi, covoare, carpete sau piese de mobilier, intrucat acestea au ca scop ventilatia dispozitivului pentru a asigura functionarea in siguranta a produsului.

### Informatii generale de siguranta

Pastreaza produsul si toate componentele acestuia departe de accesul copiilor.

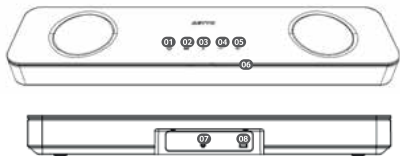
Acest produs nu este destinat folosirii de catre persoane (inclusiv copii) cu capacitati fizice, senzoriale sau mentale reduse, fara experienta sau cunostinte, in afara de situatia in care acestia sunt supravegheati sau instruiti in folosirea produsului de catre persoana responsabila de siguranta lor.

Nu incerca sa deschizi produsul. Acest produs nu contine componente care pot fi reparate de catre utilizator. Manevrarea neautorizata poate deteriora

- dispozitivul si are ca urmare anulara garantiei.
- Nu folosi sistemul in vecinatatea unui echipament medical de urgenta/terapie intensiva sau in timpul unei furtuni cu descarcari electrice.

## Descrierea produsului

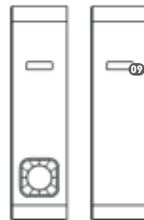
### Unitatea principala



1. Apasa lung: Pornire/Standby
2. Schimba modul de redare (Bluetooth/AUX in)
3. Apasa scurt: Redare/Pauza  
Apasa lung: Deconecteaza un dispozitiv BT
4. Apasa lung: Descrestere volum  
Apasa scurt: Melodia anterioara
5. Apasa lung: Crestere volum  
Apasa scurt: Melodia urmatoare
6. Indicator LED (Albastru pentru mod Bluetooth, Verde pentru mod AUX in)
7. Port AUX in
8. Port DC  
Nota: Daca nicio sursa nu este redada, sistemul va intra automat in modul standby dupa aproximativ 20 de minute.

### Subwoofer

9. Port tip "clema"  
Nota: Introdu cablul boxei (inclus in pachet) in porturile tip "clema" in functie de borna (negativ/pozitiv).



### Pornire/Oprire / setare Bluetooth®:

Asaza boxa langa dispozitivul tau Bluetooth. Apasa lung butonul Pornire. Vei auzi o notificare sonora, iar LED-ul va lumina intermitent, in culoarea albastra pentru a indica intrarea in modul "Conectare".

Din dispozitivul tau (smartphone/tableta), selecteaza numele "Tellur Hypnos" din lista de dispozitive Bluetooth disponibile.

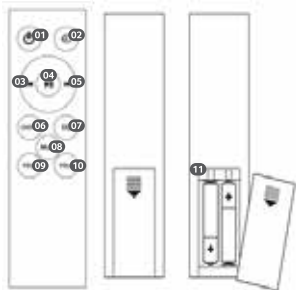
Vei auzi o notificare sonora, iar LED-ul va lumina albastru, cu o intermitenta scazuta, indicand conectarea cu succes.

Apasa lung butonul Pornire pentru a inchide boxa.

### Telecomanda

1. Pornire/Standby
2. Schimba modul de redare (Bluetooth/AUX in)
3. Melodia anterioara
4. Redare/Pauza
5. Melodia urmatoare
6. Deconecteaza un dispozitiv Bluetooth

7. Schimba setarile EQ
8. Opreste/Porneste sunetul
9. Volum -
10. Volum +
11. Instalare baterii telecomanda



### Informatii tehnice

- Tip boxa: 2.1
- Versiune BT: 4.2
- Raza de actiune: 10 metri
- Telecomanda: Da
- Putere nominala: 48W RMS (12W x 2 + 24W)
- Frecventa de raspuns: 65Hz - 20KHz
- Dimensiuni difuzoare: 3" x 2 + 5" x 1
- Impedanta: 4Ω
- Raport semnal/zgomot: ≥78dB
- Alimentare: AC 220V-240V - 50/60Hz | DC 15V - 2A
- Dimensiuni: Soundbar 50 cm x 11.2 cm x 5.4 cm  
Subwoofer: 38.7 cm x 36.7 cm x 9.5 cm

- Greutate: Soundbar 1.1 Kg  
Subwoofer: 3.9 Kg
- Pachetul include: Sistem audio wireless Hypnos,  
Alimentator AC/DC, Cablu audio AUX 3.5mm,  
Telecomanda, 2 x baterii AAA



### Informatii privind deseurile de echipamente electrice si electronice (DEEE) - (Anexa a manualului de utilizare)

Deseurile de echipamente electrice si electronice (DEEE) pot contine substante periculoase ce au un impact negativ asupra mediului si sanatatii umane, in cazul in care nu sunt colectate separat.

Acest produs este conform cu Directiva UE DEEE (2012/19/UE) si este marcat cu un simbol de clasificare a deseurilor de echipamente electrice si electronice (DEEE), reprezentat grafic in imaginea alaturata.

Aceasta pictograma indica faptul ca DEEE nu trebuie amestecate cu deseurile menajere si ca ele fac obiectul unei colectari separate.

Avand in vedere prevederile OUG 195/2005 referitoare la protectia mediului si O.U.G. 5/2015 privind deseurile de echipamente electrice si electronice, va recomandam sa aveti in vedere urmatoarele:

- Materialele si componentele folosite la constructia acestui produs sunt materiale de inalta calitate, care pot fi refolosite si reciclate.
- Nu aruncati produsul impreuna cu gunoiul menajer sau cu alte gunoai la sfarsitul duratei de exploatare.
- Transportati-l la centrul de colectare pentru reciclarea echipamentelor electrice si electronice unde va fi preluat in mod gratuit.
- Va rugam sa luati legatura cu autoritatile locale pentru detalii despre aceste centre de colectare organizate de operatorii economici autorizati pentru colectarea DEEE.

## Declaratie de Conformitate

Noi, ABN SYSTEMS INTERNATIONAL S.R.L., Bucuresti, Sector 1, strada Marinariilor, nr. 31, declaram pe propria noastra raspundere ca produsele:

**Descriere Produs:** Sistem soundbar Tellur Hypnos, Subwoofer, 48W

**Marca:** Tellur

**Cod produs:** TLL161141

Nu pun in pericol viata, sanatatea, securitatea muncii, nu au impact negativ asupra mediului si corespund standardelor inscrise in declaratiile de conformitate ale producatorului. Produsele sunt in conformitate cu urmatoarele standarde si/sau alte documente normative: **RED - 2014/53/EU**

Standarde aplicate: ETSI EN 301 489-1 V2.2.0:2017

ETSI EN 301 489-17 V3.2.0:2017

ETSI EN 300 328 V2.1.1:2016

EN 62479:2010

EN 300 328 V2.1.1: 2016-11

EN 303 345 V1.1.7: 2017-03

**LVD - 2014/35/EU - EN 60065:2014**

**RoHS - 2011/65/EU**

Produsul are marca CE, aplicata in 2018



Nume: George Barbu

Functia: General manager

Locul si Data redactarii:

Bucharest, 07-12-2018

Semnatura: